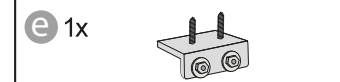
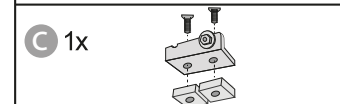
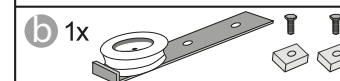
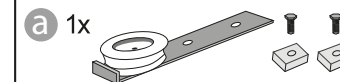


KIT COMPOSTO



INSTRUÇÕES DE MONTAGEM

- 1 - Colocar as roldanas A e B nas extremidades da porta 1 antes de coloca-las no caixilho.
- 2 - Fixar o suporte, C na porta 2
- 3 - Instalar as portas no caixilho.
- 4 - Cortar e ajustar o cabo de aço à medida necessária, de modo a que o conjunto fique tensionado.

ATENÇÃO

Este sistema é para ser colocado na fase de montagem das portas de madeira

Legenda

- a** Chapa com roldana
- b** Chapa com roldana
- c** Suporte
- d** Cabo de aço
- e** Suporte para caixilho

